

Februar 2023

Für Marketingzwecke

GEMINI 1e 20

Rendite¹ in % bis 28. Februar 2023

	Februar 2023	YTD	1 Jahr	3 Jahre p.a.	5 Jahre p.a.	10 Jahre p.a.
GEMINI 1e 20	-1,80	1,18	-9,67	-3,35	-0,92	-
Benchmark	-1,75	1,24	-9,08	-2,84	-0,37	-
Differenz	-0,05	-0,05	-0,59	-0,52	-0,55	-

¹ GEMINI 1e inkl. Vermögensverwaltungskosten, Benchmark ohne Kosten

Anlageeignung

Die Anlagestrategie GEMINI 1e 20 eignet sich für Anleger, die über einen kurz- bis mittelfristigen Anlagehorizont verfügen und nur geringe Kursrisiken eingehen wollen. Die Strategie besteht aus 80% Obligationen und 20% Aktien. Die Aktien umfassen über 2000 Titel und sind nach Regionen und Branchen breit gestreut. Die Obligationensegmente weisen eine hohe Schuldnerqualität auf.

Charakteristika

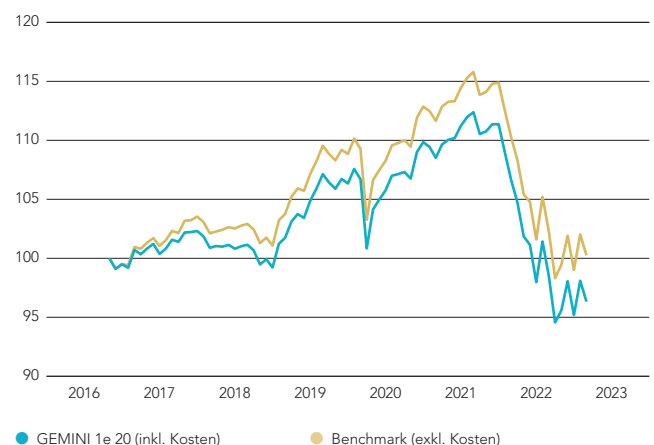
Rechnungswährung	CHF
Ende des Geschäftsjahres	31. Dezember
Fondsvermögen in Mio.	3,37
Lancierungsdatum	31. Oktober 2016
Benchmark	Customized
Total Expense Ratio ex-ante	0,48%
Indiziert verwaltet	100%

Risikokennzahlen

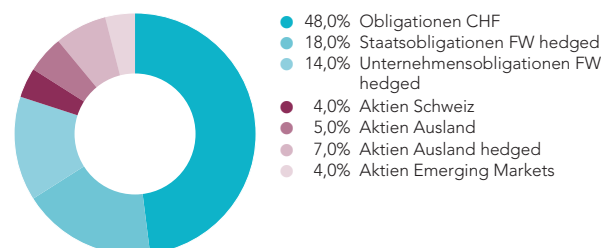
3 Jahre

Annualisierte Volatilität (%)	7,19
Maximaler Verlust	-15,86

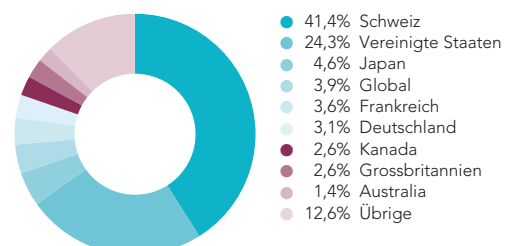
Wertentwicklung



Vermögensallokation



Länderallokation



Für Marketing- und Informationszwecke. Das Dokument dient ausschliesslich zu Marketing- und Informationszwecken. Der Inhalt des Dokuments wurde sorgfältig zusammengestellt. Für die Richtigkeit und Vollständigkeit des Inhalts wird keine Haftung oder Gewähr übernommen. Vergangene Renditewerte sind kein Indikator für laufende oder künftige Entwicklungen.

GEMINI 1e-Sammelstiftung c/o Avadis Vorsorge AG

Zollstrasse 42 | Postfach | 8031 Zürich | T +41 58 585 33 00 | www.gemini.ch/1e

Januar 2023

Für Marketingzwecke

GEMINI 1e 20

Rendite¹ in % bis 31. Januar 2023

	Januar 2023	YTD	1 Jahr	3 Jahre p.a.	5 Jahre p.a.	10 Jahre p.a.
GEMINI 1e 20	3,04	3,04	-9,98	-3,03	-0,75	-
Benchmark	3,04	3,04	-9,33	-2,52	-0,20	-
Differenz	-0,00	-0,00	-0,66	-0,51	-0,55	-

¹ GEMINI 1e inkl. Vermögensverwaltungskosten, Benchmark ohne Kosten

Anlageeignung

Die Anlagestrategie GEMINI 1e 20 eignet sich für Anleger, die über einen kurz- bis mittelfristigen Anlagehorizont verfügen und nur geringe Kursrisiken eingehen wollen. Die Strategie besteht aus 80% Obligationen und 20% Aktien. Die Aktien umfassen über 2000 Titel und sind nach Regionen und Branchen breit gestreut. Die Obligationensegmente weisen eine hohe Schuldnerqualität auf.

Charakteristika

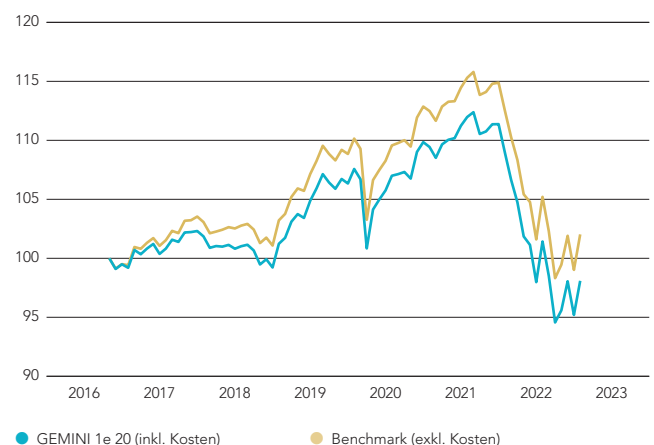
Rechnungswährung	CHF
Ende des Geschäftsjahres	31. Dezember
Fondsvermögen in Mio.	3,36
Lancierungsdatum	31. Oktober 2016
Benchmark	Customized
Total Expense Ratio ex-ante	0,48%
Indiziert verwaltet	100%

Risikokennzahlen

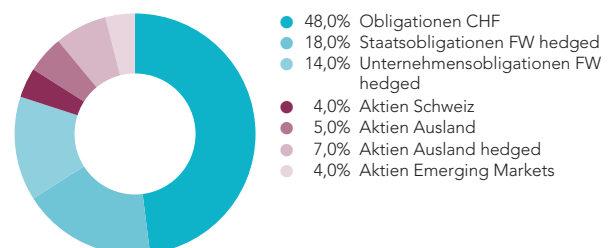
3 Jahre

Annualisierte Volatilität (%)	7,14
Maximaler Verlust	-15,86

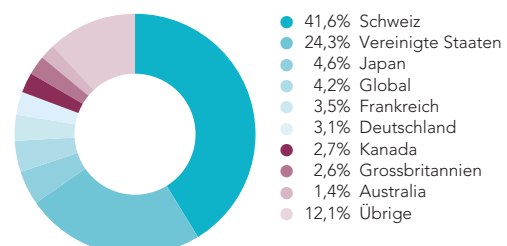
Wertentwicklung



Vermögensallokation



Länderallokation



Für Marketing- und Informationszwecke. Das Dokument dient ausschliesslich zu Marketing- und Informationszwecken. Der Inhalt des Dokuments wurde sorgfältig zusammengestellt. Für die Richtigkeit und Vollständigkeit des Inhalts wird keine Haftung oder Gewähr übernommen. Vergangene Renditewerte sind kein Indikator für laufende oder künftige Entwicklungen.

Dezember 2022

Für Marketingzwecke

GEMINI 1e 20

Rendite¹ in % bis 31. Dezember 2022

	Dezember 2022	YTD	1 Jahr	3 Jahre p.a.	5 Jahre p.a.	10 Jahre p.a.
GEMINI 1e 20	-2,91	-14,52	-14,52	-3,62	-1,43	-
Benchmark	-2,84	-13,81	-13,81	-3,10	-0,89	-
Differenz	-0,07	-0,71	-0,71	-0,52	-0,54	-

¹ GEMINI 1e inkl. Vermögensverwaltungskosten, Benchmark ohne Kosten

Anlageeignung

Die Anlagestrategie GEMINI 1e 20 eignet sich für Anleger, die über einen kurz- bis mittelfristigen Anlagehorizont verfügen und nur geringe Kursrisiken eingehen wollen. Die Strategie besteht aus 80% Obligationen und 20% Aktien. Die Aktien umfassen über 2000 Titel und sind nach Regionen und Branchen breit gestreut. Die Obligationensegmente weisen eine hohe Schuldnerqualität auf.

Charakteristika

Rechnungswährung	CHF
Ende des Geschäftsjahres	31. Dezember
Fondsvermögen in Mio.	3,11
Lancierungsdatum	31. Oktober 2016
Benchmark	Customized
Total Expense Ratio ex-ante	0,48%
Indiziert verwaltet	100%

Risikokennzahlen

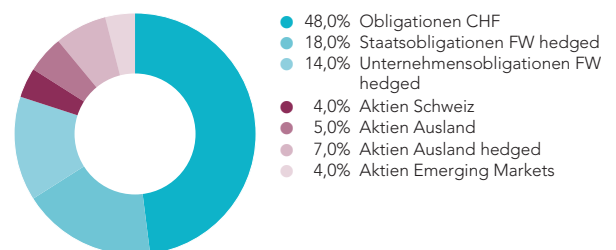
3 Jahre

Annualisierte Volatilität (%)	6,93
Maximaler Verlust	-15,86

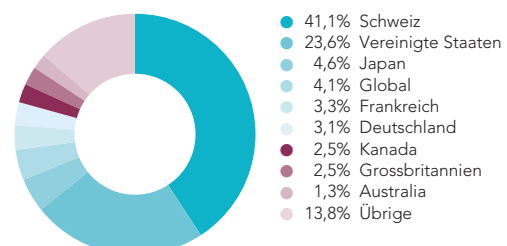
Wertentwicklung



Vermögensallokation



Länderallokation



Für Marketing- und Informationszwecke. Das Dokument dient ausschliesslich zu Marketing- und Informationszwecken. Der Inhalt des Dokuments wurde sorgfältig zusammengestellt. Für die Richtigkeit und Vollständigkeit des Inhalts wird keine Haftung oder Gewähr übernommen. Vergangene Renditewerte sind kein Indikator für laufende oder künftige Entwicklungen.