

Februar 2023

Für Marketingzwecke

## GEMINI 1e 80

Rendite<sup>1</sup> in % bis 28. Februar 2023

	Februar 2023	YTD	1 Jahr	3 Jahre p.a.	5 Jahre p.a.	10 Jahre p.a.
GEMINI 1e 80	-1,80	3,43	-7,93	-	-	-
Benchmark	-1,81	3,45	-7,74	-	-	-
Differenz	0,01	-0,02	-0,20	-	-	-

<sup>1</sup> GEMINI 1e inkl. Vermögensverwaltungskosten

### Anlageeignung

Die Anlagestrategie GEMINI 1e 80 eignet sich für Anleger, die über einen langfristigen Anlagehorizont verfügen und auch grössere Kursschwankungen verkraften können. Die Strategie besteht aus 80% Aktien und 20% Obligationen. Die Aktien umfassen über 2000 Titel und sind nach Regionen und Branchen breit gestreut. Die Obligationensegmente weisen eine hohe Schuldnerqualität auf.

### Charakteristika

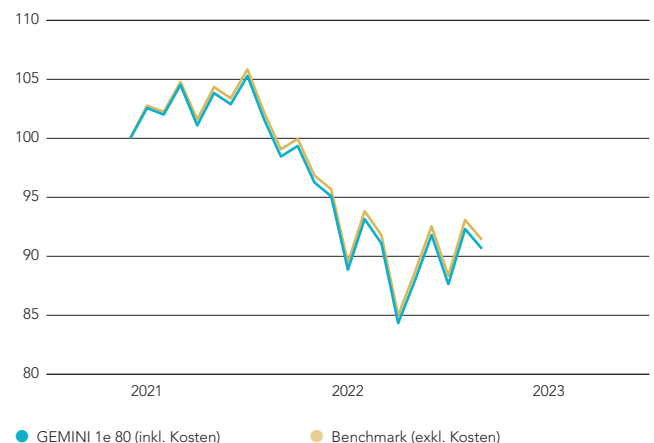
Rechnungswährung	CHF
Ende des Geschäftsjahres	31. Dezember
Fondsvermögen in Mio.	0,31
Lancierungsdatum	31. Mai 2021
Benchmark	Customized
Total Expense Ratio ex-ante	0,34%
Indiziert verwaltet	100%

### Risikokennzahlen

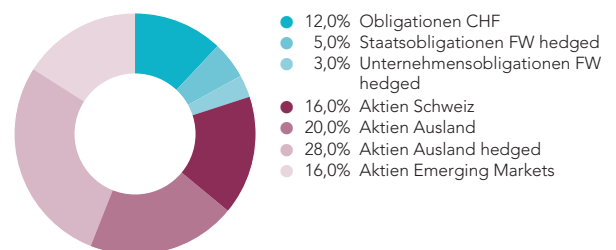
1 Jahr

Annualisierte Volatilität (%)	15,71
Maximaler Verlust	-15,11

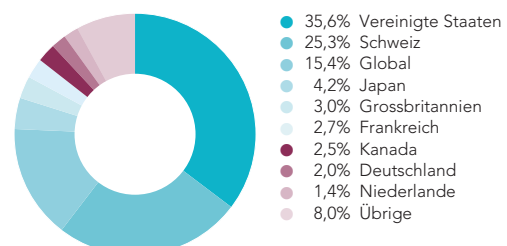
### Wertentwicklung



### Vermögensallokation



### Länderallokation



**Für Marketing- und Informationszwecke.** Das Dokument dient ausschliesslich zu Marketing- und Informationszwecken. Der Inhalt des Dokuments wurde sorgfältig zusammengestellt. Für die Richtigkeit und Vollständigkeit des Inhalts wird keine Haftung oder Gewähr übernommen. Vergangene Renditewerte sind kein Indikator für laufende oder künftige Entwicklungen.

GEMINI 1e-Sammelstiftung c/o Avadis Vorsorge AG

Zollstrasse 42 | Postfach | 8031 Zürich | T +41 58 585 33 00 | [www.gemini.ch/1e](http://www.gemini.ch/1e)

Januar 2023

Für Marketingzwecke

## GEMINI 1e 80

Rendite<sup>1</sup> in % bis 31. Januar 2023

	Januar 2023	YTD	1 Jahr	3 Jahre p.a.	5 Jahre p.a.	10 Jahre p.a.
GEMINI 1e 80	5,32	5,32	-9,13	-	-	-
Benchmark	5,36	5,36	-8,90	-	-	-
Differenz	-0,03	-0,03	-0,24	-	-	-

<sup>1</sup> GEMINI 1e inkl. Vermögensverwaltungskosten

### Anlageeignung

Die Anlagestrategie GEMINI 1e 80 eignet sich für Anleger, die über einen langfristigen Anlagehorizont verfügen und auch grössere Kursschwankungen verkraften können. Die Strategie besteht aus 80% Aktien und 20% Obligationen. Die Aktien umfassen über 2000 Titel und sind nach Regionen und Branchen breit gestreut. Die Obligationensegmente weisen eine hohe Schuldnerqualität auf.

### Charakteristika

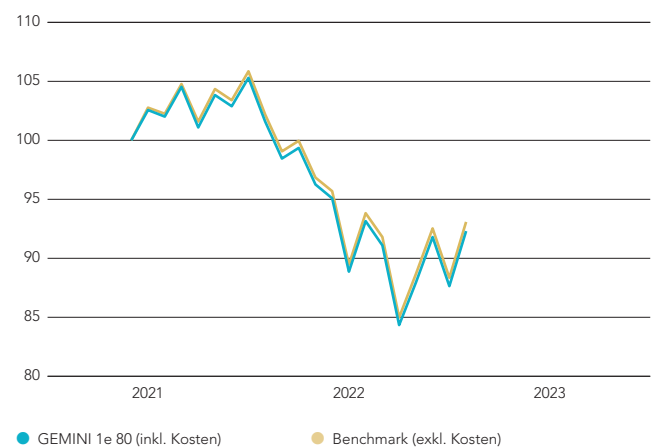
Rechnungswährung	CHF
Ende des Geschäftsjahres	31. Dezember
Fondsvermögen in Mio.	0,22
Lancierungsdatum	31. Mai 2021
Benchmark	Customized
Total Expense Ratio ex-ante	0,34%
Indiziert verwaltet	100%

### Risikokennzahlen

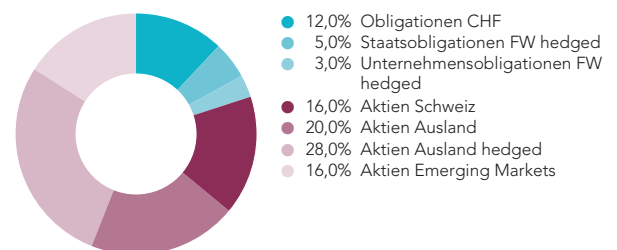
1 Jahr

Annualisierte Volatilität (%)	k.A.
Maximaler Verlust	k.A.

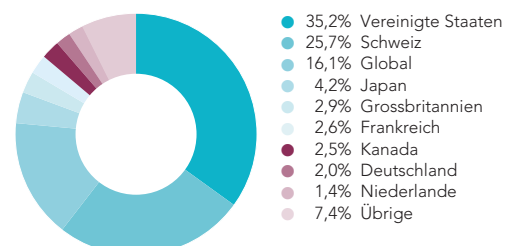
### Wertentwicklung



### Vermögensallokation



### Länderallokation



**Für Marketing- und Informationszwecke.** Das Dokument dient ausschliesslich zu Marketing- und Informationszwecken. Der Inhalt des Dokuments wurde sorgfältig zusammengestellt. Für die Richtigkeit und Vollständigkeit des Inhalts wird keine Haftung oder Gewähr übernommen. Vergangene Renditewerte sind kein Indikator für laufende oder künftige Entwicklungen.

GEMINI 1e-Sammelstiftung c/o Avadis Vorsorge AG

Zollstrasse 42 | Postfach 1077 | 8005 Zürich | T +41 58 585 33 00 | [www.gemini.ch/1e](http://www.gemini.ch/1e)

Dezember 2022

Für Marketingzwecke

## GEMINI 1e 80

Rendite<sup>1</sup> in % bis 31. Dezember 2022

	Dezember 2022	YTD	1 Jahr	3 Jahre p.a.	5 Jahre p.a.	10 Jahre p.a.
GEMINI 1e 80	-4,53	-16,76	-16,76	-	-	-
Benchmark	-4,52	-16,53	-16,53	-	-	-
Differenz	-0,01	-0,23	-0,23	-	-	-

<sup>1</sup> GEMINI 1e inkl. Vermögensverwaltungskosten

### Anlageeignung

Die Anlagestrategie GEMINI 1e 80 eignet sich für Anleger, die über einen langfristigen Anlagehorizont verfügen und auch grössere Kursschwankungen verkraften können. Die Strategie besteht aus 80% Aktien und 20% Obligationen. Die Aktien umfassen über 2000 Titel und sind nach Regionen und Branchen breit gestreut. Die Obligationensegmente weisen eine hohe Schuldnerqualität auf.

### Charakteristika

Rechnungswährung	CHF
Ende des Geschäftsjahres	31. Dezember
Fondsvermögen in Mio.	0,19
Lancierungsdatum	31. Mai 2021
Benchmark	Customized
Total Expense Ratio ex-ante	0,34%
Indexiert verwaltet	100%

### Risikokennzahlen

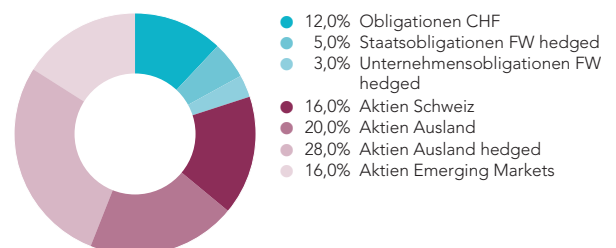
1 Jahr

Annualisierte Volatilität (%)	k.A.
Maximaler Verlust	k.A.

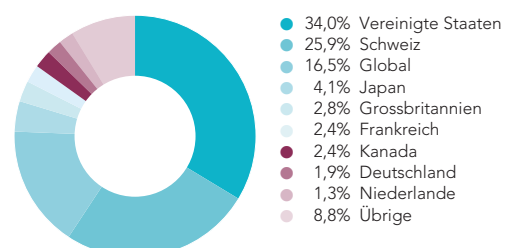
### Wertentwicklung



### Vermögensallokation



### Länderallokation



**Für Marketing- und Informationszwecke.** Das Dokument dient ausschliesslich zu Marketing- und Informationszwecken. Der Inhalt des Dokuments wurde sorgfältig zusammengestellt. Für die Richtigkeit und Vollständigkeit des Inhalts wird keine Haftung oder Gewähr übernommen. Vergangene Renditewerte sind kein Indikator für laufende oder künftige Entwicklungen.