

AUGUST 2023

GEMINI Pool 50

Für Marketingzwecke

Rendite¹ in % bis 31. August 2023

	August 2023	YTD	1 Jahr	3 Jahre p.a.	5 Jahre p.a.	10 Jahre p.a.
GEMINI Pool 50	-1,29	4,44	2,38	2,88	3,43	4,42
Benchmark	-1,31	4,65	2,76	3,27	3,85	4,75
Differenz	0,02	-0,21	-0,38	-0,40	-0,42	-0,32

¹ GEMINI inkl. Vermögensverwaltungskosten, Benchmark ohne Kosten

Anlagestil

Bei sehr guter Risikofähigkeit steht den Vorsorgewerken der Anlagepool GEMINI 50 mit einem strategischen Aktienanteil von 45% (Bandbreite zwischen 40 und 50%) zur Verfügung. Die bereits vorhandenen Reserven gleichen dabei die hohen Renditeschwankungen aus und dadurch sind langfristig sehr gute Renditen erzielbar.

Charakteristika

Rechnungswährung	CHF
Ende des Geschäftsjahres	31. Dezember
Fondsvermögen in Mio.	144,89
Lancierungsdatum	31. Dezember 1998
Benchmark	Customized Benchmark
Total Expense Ratio ex-ante	0,51%

Risikokennzahlen

3 Jahre

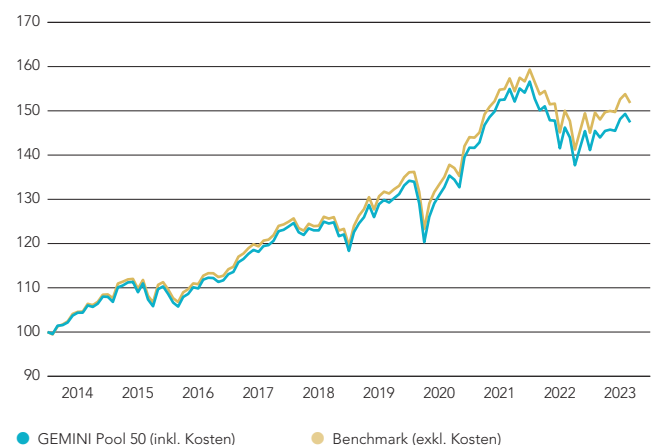
Annualisierte Volatilität (%)	7,40
Tracking Error, annualisiert (%)	0,48
Alpha	-0,40
Beta	1,01
Sharpe Ratio	0,40
Information Ratio	-0,83
Korrelation zur Benchmark	1,00

Benötigte Wertschwankungsreserve in %

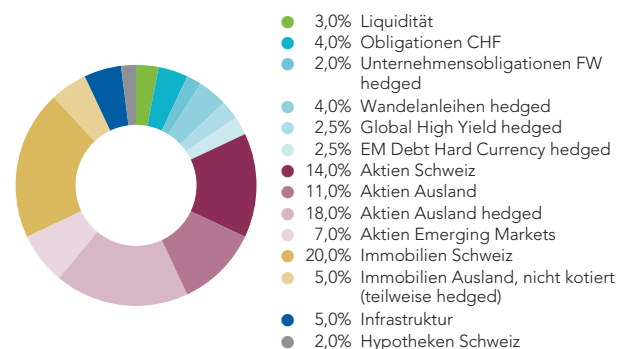
Obligatorium	16,3
Überobligatorium	15,2

Für Marketing- und Informationszwecke. Das Dokument dient ausschliesslich zu Marketing- und Informationszwecken. Der Inhalt des Dokuments wurde sorgfältig zusammengestellt. Für die Richtigkeit und Vollständigkeit des Inhalts wird keine Haftung oder Gewähr übernommen. Vergangene Renditewerte sind kein Indikator für laufende oder künftige Entwicklungen.

Wertentwicklung



Vermögensallokation in %



JULI 2023

Für Marketingzwecke

GEMINI Pool 50

Rendite¹ in % bis 31. Juli 2023

	Juli 2023	YTD	1 Jahr	3 Jahre p.a.	5 Jahre p.a.	10 Jahre p.a.
GEMINI Pool 50	0,79	5,80	2,11	4,00	3,63	4,48
Benchmark	0,78	6,04	2,51	4,43	4,06	4,80
Differenz	0,01	-0,24	-0,40	-0,43	-0,43	-0,33

¹ GEMINI inkl. Vermögensverwaltungskosten, Benchmark ohne Kosten

Anlagestil

Bei sehr guter Risikofähigkeit steht den Vorsorgewerken der Anlagepool GEMINI 50 mit einem strategischen Aktienanteil von 45% (Bandbreite zwischen 40 und 50%) zur Verfügung. Die bereits vorhandenen Reserven gleichen dabei die hohen Renditeschwankungen aus und dadurch sind langfristig sehr gute Renditen erzielbar.

Charakteristika

Rechnungswährung	CHF
Ende des Geschäftsjahres	31. Dezember
Fondsvermögen in Mio.	146,07
Lancierungsdatum	31. Dezember 1998
Benchmark	Customized Benchmark
Total Expense Ratio ex-ante	0,51%

Risikokennzahlen

3 Jahre

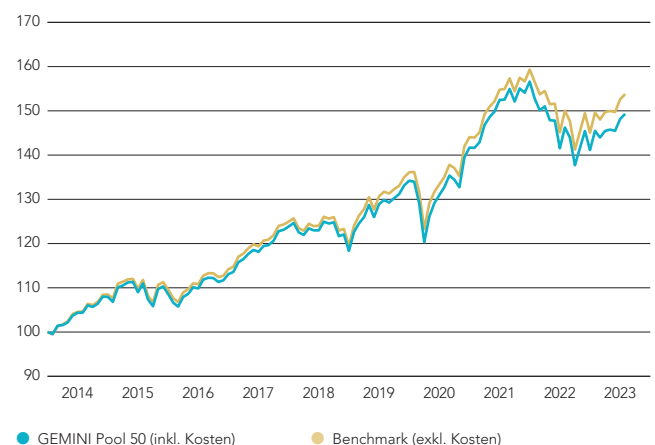
Annualisierte Volatilität (%)	7,41
Tracking Error, annualisiert (%)	0,48
Alpha	-0,43
Beta	1,01
Sharpe Ratio	0,56
Information Ratio	-0,90
Korrelation zur Benchmark	1,00

Benötigte Wertschwankungsreserve in %

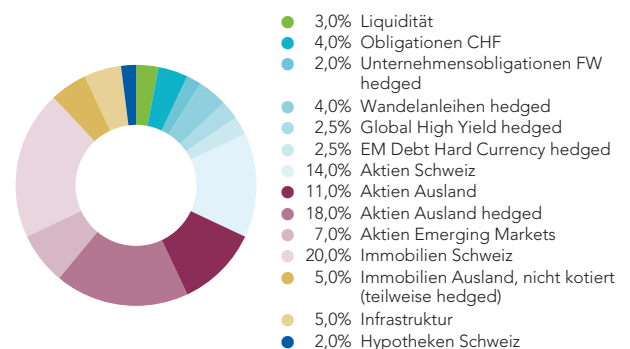
Obligatorium	16,3
Überobligatorium	15,2

Für Marketing- und Informationszwecke. Das Dokument dient ausschliesslich zu Marketing- und Informationszwecken. Der Inhalt des Dokuments wurde sorgfältig zusammengestellt. Für die Richtigkeit und Vollständigkeit des Inhalts wird keine Haftung oder Gewähr übernommen. Vergangene Renditewerte sind kein Indikator für laufende oder künftige Entwicklungen.

Wertentwicklung



Vermögensallokation in %



JUNI 2023

GEMINI Pool 50

Für Marketingzwecke

Rendite¹ in % bis 30. Juni 2023

	Juni 2023	YTD	1 Jahr	3 Jahre p.a.	5 Jahre p.a.	10 Jahre p.a.
GEMINI Pool 50	1,83	4,97	4,67	4,20	3,79	4,57
Benchmark	1,92	5,22	5,16	4,59	4,24	4,90
Differenz	-0,09	-0,25	-0,49	-0,40	-0,44	-0,34

¹ GEMINI inkl. Vermögensverwaltungskosten, Benchmark ohne Kosten

Anlagestil

Bei sehr guter Risikofähigkeit steht den Vorsorgewerken der Anlagepool GEMINI 50 mit einem strategischen Aktienanteil von 45% (Bandbreite zwischen 40 und 50%) zur Verfügung. Die bereits vorhandenen Reserven gleichen dabei die hohen Renditeschwankungen aus und dadurch sind langfristig sehr gute Renditen erzielbar.

Charakteristika

Rechnungswährung	CHF
Ende des Geschäftsjahres	31. Dezember
Fondsvermögen in Mio.	127,83
Lancierungsdatum	31. Dezember 1998
Benchmark	Customized Benchmark
Total Expense Ratio ex-ante	0,51%

Risikokennzahlen

3 Jahre

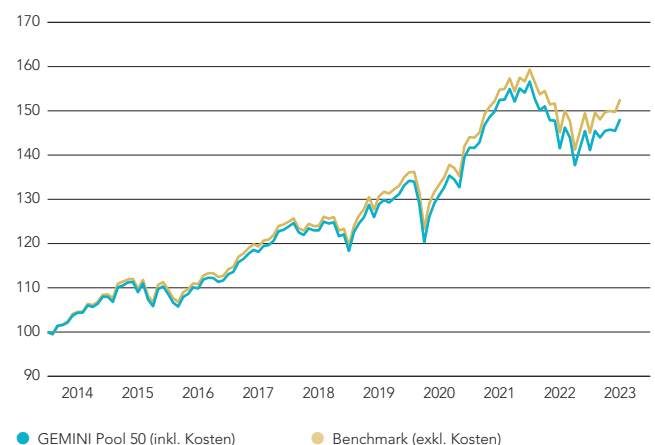
Annualisierte Volatilität (%)	7,43
Tracking Error, annualisiert (%)	0,48
Alpha	-0,40
Beta	1,01
Sharpe Ratio	0,60
Information Ratio	-0,82
Korrelation zur Benchmark	1,00

Benötigte Wertschwankungsreserve in %

Obligatorium	16,3
Überobligatorium	15,2

Für Marketing- und Informationszwecke. Das Dokument dient ausschliesslich zu Marketing- und Informationszwecken. Der Inhalt des Dokuments wurde sorgfältig zusammengestellt. Für die Richtigkeit und Vollständigkeit des Inhalts wird keine Haftung oder Gewähr übernommen. Vergangene Renditewerte sind kein Indikator für laufende oder künftige Entwicklungen.

Wertentwicklung



Vermögensallokation in %

