

## FEBRUAR 2023

# GEMINI Pool 50

Für Marketingzwecke

### Rendite<sup>1</sup> in % bis 28. Februar 2023

	Februar 2023	YTD	1 Jahr	3 Jahre p.a.	5 Jahre p.a.	10 Jahre p.a.
GEMINI Pool 50	-1,03	2,01	-4,09	3,71	3,27	4,41
Benchmark	-1,05	2,08	-3,69	3,99	3,69	4,69
Differenz	0,02	-0,07	-0,40	-0,27	-0,42	-0,28

<sup>1</sup> GEMINI inkl. Vermögensverwaltungskosten, Benchmark ohne Kosten

### Anlagestil

Bei sehr guter Risikofähigkeit steht den Vorsorgewerken der Anlagepool GEMINI 50 mit einem strategischen Aktienanteil von 45% (Bandbreite zwischen 40 und 50%) zur Verfügung. Die bereits vorhandenen Reserven gleichen dabei die hohen Renditeschwankungen aus und dadurch sind langfristig sehr gute Renditen erzielbar.

### Charakteristika

Rechnungswährung	CHF
Ende des Geschäftsjahres	31. Dezember
Fondsvermögen in Mio.	123,29
Lancierungsdatum	31. Dezember 1998
Benchmark	Customized Benchmark
Total Expense Ratio ex-ante	0,44%

### Risikokennzahlen

3 Jahre

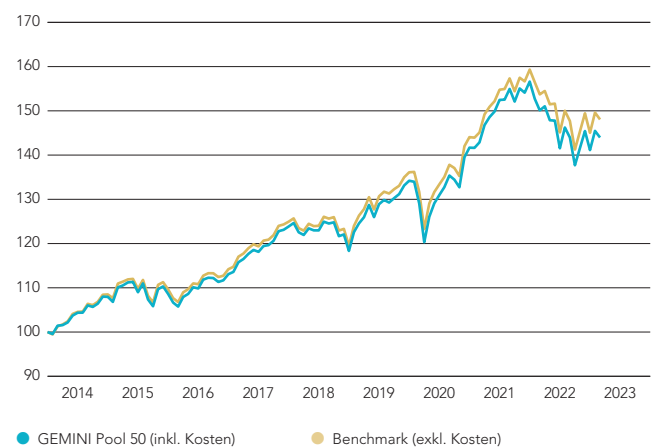
Annualisierte Volatilität (%)	9,00
Tracking Error, annualisiert (%)	0,60
Alpha	-0,27
Beta	1,02
Sharpe Ratio	0,46
Information Ratio	-0,46
Korrelation zur Benchmark	1,00

### Benötigte Wertschwankungsreserve in %

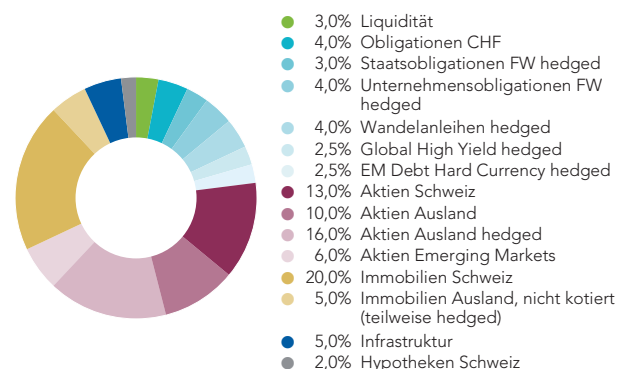
Obligatorium	15,6
Überobligatorium	14,4

**Für Marketing- und Informationszwecke.** Das Dokument dient ausschliesslich zu Marketing- und Informationszwecken. Der Inhalt des Dokuments wurde sorgfältig zusammengestellt. Für die Richtigkeit und Vollständigkeit des Inhalts wird keine Haftung oder Gewähr übernommen. Vergangene Renditewerte sind kein Indikator für laufende oder künftige Entwicklungen.

### Wertentwicklung



### Vermögensallokation in %



## JANUAR 2023

# GEMINI Pool 50

Für Marketingzwecke

### Rendite<sup>1</sup> in % bis 31. Januar 2023

	Januar 2023	YTD	1 Jahr	3 Jahre p.a.	5 Jahre p.a.	10 Jahre p.a.
GEMINI Pool 50	3,07	3,07	-4,76	2,78	3,14	4,61
Benchmark	3,16	3,16	-4,39	3,18	3,55	4,92
Differenz	-0,09	-0,09	-0,37	-0,40	-0,41	-0,31

<sup>1</sup> GEMINI inkl. Vermögensverwaltungskosten, Benchmark ohne Kosten

### Anlagestil

Bei sehr guter Risikofähigkeit steht den Vorsorgewerken der Anlagepool GEMINI 50 mit einem strategischen Aktienanteil von 45% (Bandbreite zwischen 40 und 50%) zur Verfügung. Die bereits vorhandenen Reserven gleichen dabei die hohen Renditeschwankungen aus und dadurch sind langfristig sehr gute Renditen erzielbar.

### Charakteristika

Rechnungswährung	CHF
Ende des Geschäftsjahres	31. Dezember
Fondsvermögen in Mio.	123,53
Lancierungsdatum	31. Dezember 1998
Benchmark	Customized Benchmark
Total Expense Ratio ex-ante	0,44%

### Risikokennzahlen

3 Jahre

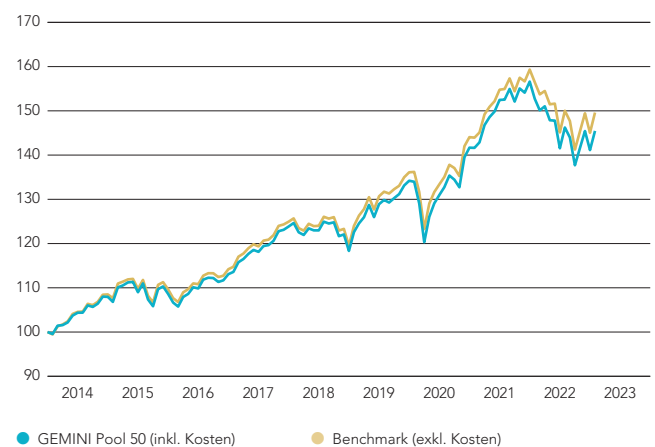
Annualisierte Volatilität (%)	9,27
Tracking Error, annualisiert (%)	0,63
Alpha	-0,40
Beta	1,03
Sharpe Ratio	0,35
Information Ratio	-0,64
Korrelation zur Benchmark	1,00

### Benötigte Wertschwankungsreserve in %

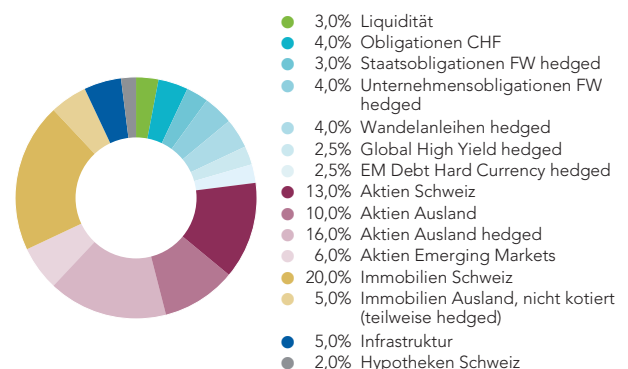
Obligatorium	15,6
Überobligatorium	14,4

**Für Marketing- und Informationszwecke.** Das Dokument dient ausschliesslich zu Marketing- und Informationszwecken. Der Inhalt des Dokuments wurde sorgfältig zusammengestellt. Für die Richtigkeit und Vollständigkeit des Inhalts wird keine Haftung oder Gewähr übernommen. Vergangene Renditewerte sind kein Indikator für laufende oder künftige Entwicklungen.

### Wertentwicklung



### Vermögensallokation in %



## DEZEMBER 2022

# GEMINI Pool 50

Für Marketingzwecke

### Rendite<sup>1</sup> in % bis 31. Dezember 2022

	Dezember 2022	YTD	1 Jahr	3 Jahre p.a.	5 Jahre p.a.	10 Jahre p.a.
GEMINI Pool 50	-2,96	-9,89	-9,89	1,69	2,65	4,55
Benchmark	-2,95	-8,97	-8,97	2,14	3,03	4,83
Differenz	-0,00	-0,91	-0,91	-0,45	-0,38	-0,28

<sup>1</sup> GEMINI inkl. Vermögensverwaltungskosten, Benchmark ohne Kosten

### Anlagestil

Bei sehr guter Risikofähigkeit steht den Vorsorgewerken der Anlagepool GEMINI 50 mit einem strategischen Aktienanteil von 45% (Bandbreite zwischen 40 und 50%) zur Verfügung. Die bereits vorhandenen Reserven gleichen dabei die hohen Renditeschwankungen aus und dadurch sind langfristig sehr gute Renditen erzielbar.

### Charakteristika

Rechnungswährung	CHF
Ende des Geschäftsjahres	31. Dezember
Fondsvermögen in Mio.	119,12
Lancierungsdatum	31. Dezember 1998
Benchmark	Customized Benchmark
Total Expense Ratio ex-ante	0,44%

### Risikokennzahlen

3 Jahre

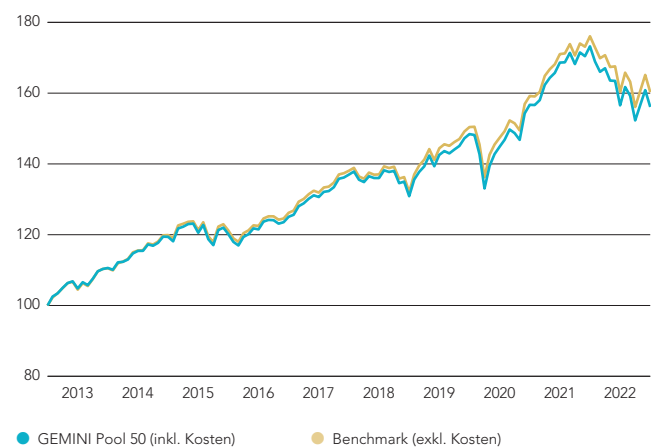
Annualisierte Volatilität (%)	9,12
Tracking Error, annualisiert (%)	0,64
Alpha	-0,45
Beta	1,03
Sharpe Ratio	0,24
Information Ratio	-0,70
Korrelation zur Benchmark	1,00

### Benötigte Wertschwankungsreserve in %

Obligatorium	15,6
Überobligatorium	14,4

**Für Marketing- und Informationszwecke.** Das Dokument dient ausschliesslich zu Marketing- und Informationszwecken. Der Inhalt des Dokuments wurde sorgfältig zusammengestellt. Für die Richtigkeit und Vollständigkeit des Inhalts wird keine Haftung oder Gewähr übernommen. Vergangene Renditewerte sind kein Indikator für laufende oder künftige Entwicklungen.

### Wertentwicklung



### Vermögensallokation in %

