

AOÛT 2024

A des fins de marketing

GEMINI Pool 20

Performance¹ en % au 31 août 2024

	Août 2024	YTD	1 an	3 ans p.a.	5 ans p.a.	10 ans p.a.
GEMINI Pool 20	0,12	4,42	5,81	-0,59	1,48	2,32
Benchmark	0,09	4,50	6,09	-0,04	1,84	2,60
Différence	0,02	-0,08	-0,27	-0,55	-0,36	-0,29

¹ GEMINI y compris frais de gestion de la fortune, indice de référence hors frais

Style d'investissement

La stratégie de placement GEMINI 20 comprenant 20% d'actions représente la solution adéquate pour les institutions de prévoyance dont les réserves de fluctuation de valeurs sont faibles ou inexistantes. Tout en limitant les risques, cette stratégie permet d'obtenir des rendements suffisants à long terme, supérieurs aux rémunérations minimales LPP.

Caractéristiques

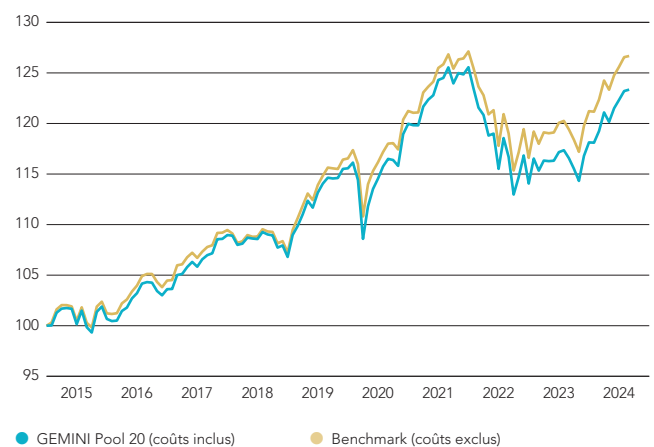
Monnaie de compte	CHF
Fin de l'exercice	31 décembre
Fortune du fonds en millions	1 934,73
Date de lancement	31 décembre 1984
Benchmark	Customized Benchmark
Total Expense Ratio ex-ante	0,49%

Indicateurs de risque

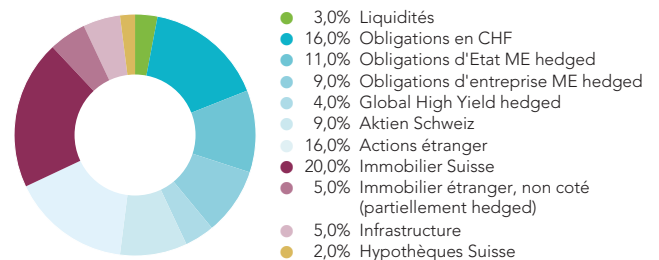
3 ans

Volatilité annualisé (%)	4,98
Ecart de suivi annualisé (%)	0,30
Alpha	-0,55
Bêta	1,01
Sharpe Ratio	-0,24
Ratio d'information	-1,83
Corrélation avec benchmark	1,00

Evolution de la valeur



Allocation d'actifs en %



Réserve de fluctuation de valeurs nécessaire en %

Obligatoire	9,4
Surobligatoire	8,1

A des fins de marketing. Ce document est destiné à des fins de marketing et d'information uniquement. Le contenu de ce document a été soigneusement compilé. Aucune responsabilité ou garantie n'est assumée quant à l'exactitude et à l'exhaustivité du contenu. Les valeurs de rendement passées ne constituent pas d'indicateur quant à l'évolution actuelle ou future.

JUILLET 2024

GEMINI Pool 20

A des fins de marketing

Performance¹ en % au 31 juillet 2024

	Juillet 2024	YTD	1 an	3 ans p.a.	5 ans p.a.	10 ans p.a.
GEMINI Pool 20	0,71	4,30	4,99	-0,35	1,56	2,43
Benchmark	0,75	4,40	5,24	0,19	1,96	2,72
Différence	-0,04	-0,11	-0,25	-0,54	-0,41	-0,30

¹ GEMINI y compris frais de gestion de la fortune, indice de référence hors frais

Style d'investissement

La stratégie de placement GEMINI 20 comprenant 20% d'actions représente la solution adéquate pour les institutions de prévoyance dont les réserves de fluctuation de valeurs sont faibles ou inexistantes. Tout en limitant les risques, cette stratégie permet d'obtenir des rendements suffisants à long terme, supérieurs aux rémunérations minimales LPP.

Caractéristiques

Monnaie de compte	CHF
Fin de l'exercice	31 décembre
Fortune du fonds en millions	1 951,84
Date de lancement	31 décembre 1984
Benchmark	Customized Benchmark
Total Expense Ratio ex-ante	0,49%

Indicateurs de risque

3 ans

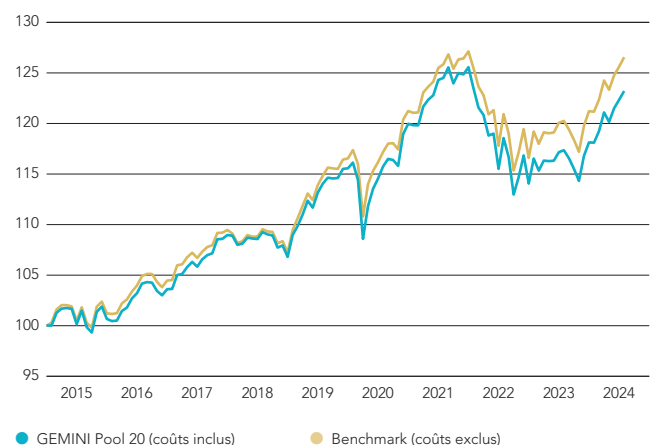
Volatilité annualisé (%)	5,01
Ecart de suivi annualisé (%)	0,30
Alpha	-0,54
Bêta	1,01
Sharpe Ratio	-0,18
Ratio d'information	-1,78
Corrélation avec benchmark	1,00

Réserve de fluctuation de valeurs nécessaire en %

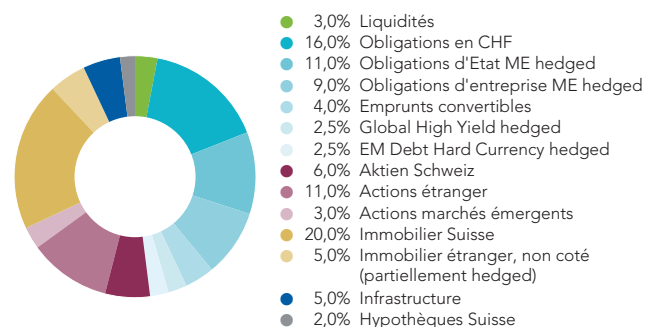
Obligatoire	9,4
Surobligatoire	8,1

A des fins de marketing. Ce document est destiné à des fins de marketing et d'information uniquement. Le contenu de ce document a été soigneusement compilé. Aucune responsabilité ou garantie n'est assumée quant à l'exactitude et à l'exhaustivité du contenu. Les valeurs de rendement passées ne constituent pas d'indicateur quant à l'évolution actuelle ou future.

Evolution de la valeur



Allocation d'actifs en %



JUIN 2024

A des fins de marketing

GEMINI Pool 20

Performance¹ en % au 30 juin 2024

	Juin 2024	YTD	1 an	3 ans p.a.	5 ans p.a.	10 ans p.a.
GEMINI Pool 20	0,69	3,57	4,42	-0,53	1,57	2,38
Benchmark	0,69	3,63	4,63	0,03	1,98	2,68
Différence	0,00	-0,06	-0,21	-0,56	-0,40	-0,30

¹ GEMINI y compris frais de gestion de la fortune, indice de référence hors frais

Style d'investissement

La stratégie de placement GEMINI 20 comprenant 20% d'actions représente la solution adéquate pour les institutions de prévoyance dont les réserves de fluctuation de valeurs sont faibles ou inexistantes. Tout en limitant les risques, cette stratégie permet d'obtenir des rendements suffisants à long terme, supérieurs aux rémunérations minimales LPP.

Caractéristiques

Monnaie de compte	CHF
Fin de l'exercice	31 décembre
Fortune du fonds en millions	1 943,89
Date de lancement	31 décembre 1984
Benchmark	Customized Benchmark
Total Expense Ratio ex-ante	0,49%

Indicateurs de risque

3 ans

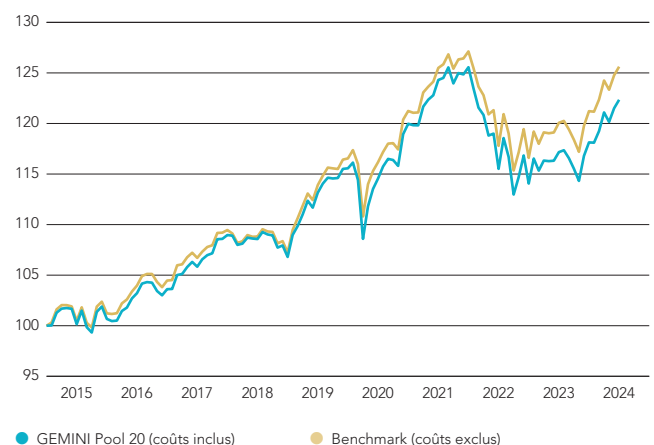
Volatilité annualisé (%)	4,99
Ecart de suivi annualisé (%)	0,30
Alpha	-0,56
Bêta	1,01
Sharpe Ratio	-0,21
Ratio d'information	-1,85
Corrélation avec benchmark	1,00

Réserve de fluctuation de valeurs nécessaire en %

Obligatoire	9,4
Surobligatoire	8,1

A des fins de marketing. Ce document est destiné à des fins de marketing et d'information uniquement. Le contenu de ce document a été soigneusement compilé. Aucune responsabilité ou garantie n'est assumée quant à l'exactitude et à l'exhaustivité du contenu. Les valeurs de rendement passées ne constituent pas d'indicateur quant à l'évolution actuelle ou future.

Evolution de la valeur



Allocation d'actifs en %

