

AOÛT 2024

A des fins de marketing

## GEMINI Pool 35

Performance<sup>1</sup> en % au 31 août 2024

	Août 2024	YTD	1 an	3 ans p.a.	5 ans p.a.	10 ans p.a.
GEMINI Pool 35	0,18	6,30	7,71	0,39	3,10	3,38
Benchmark	0,17	6,34	7,94	0,92	3,52	3,74
Différence	0,01	-0,05	-0,23	-0,53	-0,43	-0,36

<sup>1</sup> GEMINI y compris frais de gestion de la fortune, indice de référence hors frais

### Style d'investissement

Le pool de placement GEMINI 35, qui comprend une part en actions stratégique de 35%, est destiné aux institutions de prévoyance qui ne sont pas tenues de respecter la rémunération minimale LPP ou dont la capacité à prendre des risques est plus importante. Présentant un risque modéré, cette stratégie comporte un potentiel de rendement à long terme nettement supérieur à la rémunération minimale légale.

### Caractéristiques

Monnaie de compte	CHF
Fin de l'exercice	31 décembre
Fortune du fonds en millions	1 264,24
Date de lancement	31 décembre 1998
Benchmark	Customized Benchmark
Total Expense Ratio ex-ante	0,49%

### Indicateurs de risque

3 ans

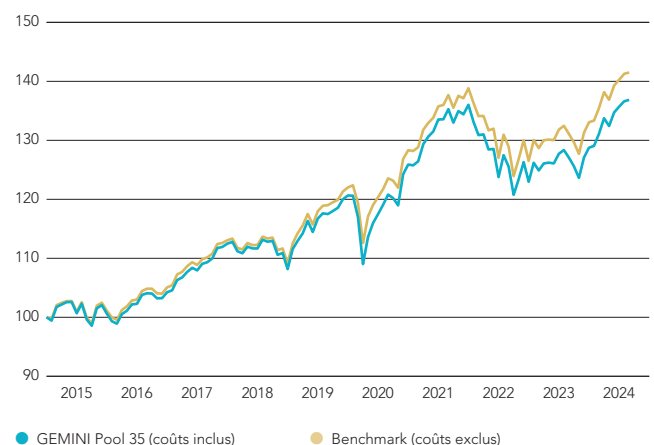
Volatilité annualisé (%)	6,19
Ecart de suivi annualisé (%)	0,30
Alpha	-0,53
Bêta	0,99
Sharpe Ratio	-0,04
Ratio d'information	-1,76
Corrélation avec benchmark	1,00

### Réserve de fluctuation de valeurs nécessaire en %

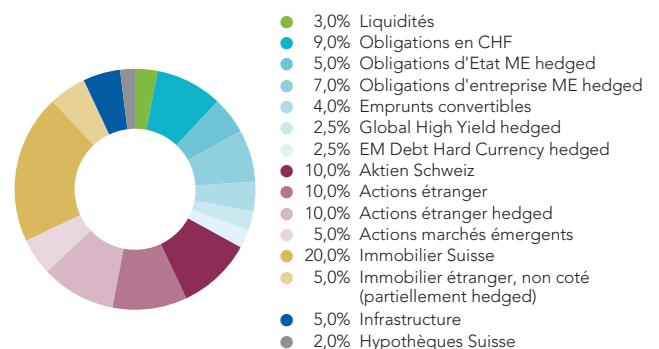
Obligatoire	13,0
Surobligatoire	11,6

**A des fins de marketing.** Ce document est destiné à des fins de marketing et d'information uniquement. Le contenu de ce document a été soigneusement compilé. Aucune responsabilité ou garantie n'est assumée quant à l'exactitude et à l'exhaustivité du contenu. Les valeurs de rendement passées ne constituent pas d'indicateur quant à l'évolution actuelle ou future.

### Evolution de la valeur



### Allocation d'actifs en %



JUILLET 2024

A des fins de marketing

## GEMINI Pool 35

Performance<sup>1</sup> en % au 31 juillet 2024

	Juillet 2024	YTD	1 an	3 ans p.a.	5 ans p.a.	10 ans p.a.
GEMINI Pool 35	0,67	6,11	6,43	0,75	3,04	3,51
Benchmark	0,71	6,16	6,65	1,28	3,51	3,88
Différence	-0,04	-0,06	-0,21	-0,52	-0,47	-0,37

<sup>1</sup> GEMINI y compris frais de gestion de la fortune, indice de référence hors frais

### Style d'investissement

Le pool de placement GEMINI 35, qui comprend une part en actions stratégique de 35%, est destiné aux institutions de prévoyance qui ne sont pas tenues de respecter la rémunération minimale LPP ou dont la capacité à prendre des risques est plus importante. Présentant un risque modéré, cette stratégie comporte un potentiel de rendement à long terme nettement supérieur à la rémunération minimale légale.

### Caractéristiques

Monnaie de compte	CHF
Fin de l'exercice	31 décembre
Fortune du fonds en millions	1 258,69
Date de lancement	31 décembre 1998
Benchmark	Customized Benchmark
Total Expense Ratio ex-ante	0,49%

### Indicateurs de risque

3 ans

Volatilité annualisé (%)	6,23
Ecart de suivi annualisé (%)	0,30
Alpha	-0,52
Bêta	0,99
Sharpe Ratio	0,03
Ratio d'information	-1,72
Corrélation avec benchmark	1,00

### Réserve de fluctuation de valeurs nécessaire en %

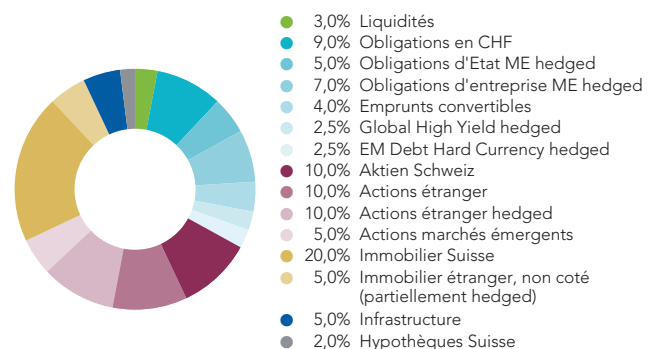
Obligatoire	13,0
Surobligatoire	11,6

**A des fins de marketing.** Ce document est destiné à des fins de marketing et d'information uniquement. Le contenu de ce document a été soigneusement compilé. Aucune responsabilité ou garantie n'est assumée quant à l'exactitude et à l'exhaustivité du contenu. Les valeurs de rendement passées ne constituent pas d'indicateur quant à l'évolution actuelle ou future.

### Evolution de la valeur



### Allocation d'actifs en %



JUIN 2024

A des fins de marketing

## GEMINI Pool 35

Performance<sup>1</sup> en % au 30 juin 2024

	Juin 2024	YTD	1 an	3 ans p.a.	5 ans p.a.	10 ans p.a.
GEMINI Pool 35	0,73	5,40	6,26	0,54	3,06	3,46
Benchmark	0,71	5,41	6,42	1,09	3,52	3,83
Différence	0,02	-0,01	-0,16	-0,55	-0,46	-0,37

<sup>1</sup> GEMINI y compris frais de gestion de la fortune, indice de référence hors frais

### Style d'investissement

Le pool de placement GEMINI 35, qui comprend une part en actions stratégique de 35%, est destiné aux institutions de prévoyance qui ne sont pas tenues de respecter la rémunération minimale LPP ou dont la capacité à prendre des risques est plus importante. Présentant un risque modéré, cette stratégie comporte un potentiel de rendement à long terme nettement supérieur à la rémunération minimale légale.

### Caractéristiques

Monnaie de compte	CHF
Fin de l'exercice	31 décembre
Fortune du fonds en millions	1 255,60
Date de lancement	31 décembre 1998
Benchmark	Customized Benchmark
Total Expense Ratio ex-ante	0,49%

### Indicateurs de risque

3 ans

Volatilité annualisé (%)	6,22
Ecart de suivi annualisé (%)	0,31
Alpha	-0,55
Bêta	0,99
Sharpe Ratio	0,00
Ratio d'information	-1,79
Corrélation avec benchmark	1,00

### Réserve de fluctuation de valeurs nécessaire en %

Obligatoire	13,0
Surobligatoire	11,6

**A des fins de marketing.** Ce document est destiné à des fins de marketing et d'information uniquement. Le contenu de ce document a été soigneusement compilé. Aucune responsabilité ou garantie n'est assumée quant à l'exactitude et à l'exhaustivité du contenu. Les valeurs de rendement passées ne constituent pas d'indicateur quant à l'évolution actuelle ou future.

### Evolution de la valeur



### Allocation d'actifs en %

